

Association
SPARADRAP

Rapport financier 2022



© Alex Bonnemaison pour SPARADRAP

Une association pour aider les enfants
à avoir moins peur et moins mal lors des soins et à l'hôpital



Association SPARADRAP – Rapport financier 2022

SOMMAIRE

DESCRIPTION DE L'OBJET SOCIAL, DES MISSIONS SOCIALES	3
ET DES MOYENS DE L'ASSOCIATION.....	3
OBJET SOCIAL	3
DESCRIPTION DES ACTIVITES ET MISSIONS SOCIALES REALISEES	3
DESCRIPTION DES MOYENS MIS EN ŒUVRE	3
ETATS FINANCIERS	4
BILAN	4
LE RESULTAT DE L'EXERCICE.....	6
FAITS CARACTERISTIQUES DE L'EXERCICE.....	7
EVENEMENTS POSTERIEURS A LA CLOTURE DE L'EXERCICE	8
COMPTE DE RESULTAT	9
COMPTE D'EMPLOI DES RESSOURCES ISSUES DE LA GENEROSITE DU PUBLIC	12

Association SPARADRAP
48 avenue de la Plaine 75020 PARIS
Association Loi 1901 reconnue d'intérêt général
Siret 395 056 534 00021 APE 8899 B
Organisme formation 11 75 27 994 75

Description de l'objet social, des missions sociales et des moyens de l'association

Objet social

SPARADRAP a pour but d'améliorer et de promouvoir la qualité de l'accueil et de la prise en charge des enfants malades en milieu intra et extra hospitalier, par la production et la diffusion d'outils destinés aux enfants, aux familles, aux équipes soignantes, à toutes personnes concernées par la prise en charge de l'enfant, ainsi que toutes activités répondant à ce but.

Description des activités et missions sociales réalisées

L'association a trois objectifs majeurs :

- Mieux informer et préparer l'enfant et ses parents à un soin, un examen, une visite médicale, une hospitalisation
- Favoriser une meilleure prise en charge de la douleur de l'enfant
- Valoriser le rôle des proches lorsque l'enfant est soigné ou hospitalisé.

Elle a deux grandes missions :

- Informer et conseiller les familles sur toute situation de soin ou examen médical par la création, l'édition et la diffusion de documents sous format papier et numérique et la mise à disposition d'informations sur son site internet sparadrap.org
- Sensibiliser et former les professionnels de la santé pour faire évoluer les pratiques vers plus de respect des besoins des enfants ; pour cela, elle développe et diffuse des modules de formation pédagogique aux professionnels de santé, participe à des congrès professionnels et conseille les soignants sur son site internet sparadrap.org.

Description des moyens mis en œuvre

En 2022, SPARADRAP a pu compter sur ses 8 salariés (6 ETP) au 31 décembre, 12 formateurs et 146 bénévoles qui ont consacré 2 973 heures de leur temps à leur engagement associatif.

Les autres points forts de l'association :

- Le site internet et une présence active sur les réseaux sociaux permettent de toucher un plus grand nombre de bénéficiaires, notamment parmi les jeunes. Il est aussi le principal vecteur de notre campagne de communication (newsletters, messages, recueil de témoignages...)
- Un fonds documentaire riche de 89 références propriétés de l'association, gracieusement mises à disposition du public sur le site internet, mais également vendues sous format papier et source de revenus grâce à des traductions. Ce fonds est annuellement enrichi d'une ou deux références et fait l'objet d'une mise à jour régulière
- Un catalogue de formations à disposition des personnels soignants
- Une collaboration avec d'autres associations ou institutionnels
- Une participation à des salons et colloques professionnels.

Cette année, les activités ont repris un cours normal sans pour autant atteindre le niveau avant la crise sanitaire.

Etats financiers

Bilan

ACTIF (en €)	2022		2021	
	Brut	Amortissements et dépréciations (à déduire)	Net	Net
ACTIF IMMOBILISE				
Immobilisations incorporelles	101 460	99 950	1 509	13 698
<i>Frais d'établissement</i>				
<i>Frais de recherche et de développement</i>				
<i>Donations temporaires d'usufruit</i>				
<i>Concessions, brevets, licences, marques, procédés, logiciels, droits et valeurs similaires</i>				
<i>Immobilisations incorporelles en cours</i>				
--> <i>Refonte du site internet</i>	77 460	75 950	1 510	12 899
--> <i>Logiciel Eudonet</i>	24 000	24 000		800
<i>Avances et acomptes</i>				
Immobilisations corporelles	19 870	18 156	1 714	2 827
<i>Terrains</i>				
<i>Constructions</i>				
<i>Installations technique, matériel et outillage industriel</i>				
<i>Immobilisations corporelles en cours</i>	19 870	18 156	1 714	
--> <i>Travaux et matériel de bureau</i>				2 827
<i>Avances et acomptes</i>				
Biens reçus par legs ou donations destinés à être cédés				
Immobilisations financières	11 103		11 104	11 104
<i>Participations et Créances rattachées</i>				
<i>Autres titres immobilisés</i>				
<i>Prêts</i>				
<i>Autres</i>				
---> <i>Dépôt de garantie</i>	11 104		11 104	11 104
Total I	132 433	118 106	14 326	27 628
ACTIF CIRCULANT				
Stocks et en-cours	46 377		46 377	33 463
Créances	119 273		119 273	110 112
<i>Créances clients, usagers et comptes rattachés</i>	111 970		111 970	103 857
<i>Créances reçues par legs ou donations</i>				
<i>Autres</i>	7 303		7 303	6 255
Valeurs mobilières de placement	101 094		101 094	100 691
Instruments de trésorerie				
Disponibilités	235 854		235 854	289 926
Charges constatées d'avance	7 762		7 762	5 864
Total II	510 360		510 360	540 056
Frais d'émission des emprunts (III)				
Frais de remboursement des emprunts (IV)				
Ecarts de conversion Actif (V)				
TOTAL GENERAL (I + II + III + IV + V)	642 793	118 106	524 686	567 684

PASSIF (en €)	Net au 31/12/2022	Net au 31/12/2021
FONDS PROPRES		
Fonds propres sans droit de reprise		
<i>Fonds propres statutaires</i>		
<i>Fonds propres complémentaires</i>		
Fonds propres avec droit de reprise		
<i>Fonds statutaires</i>		
<i>Fonds propres complémentaires</i>		
Ecart de réévaluation		
Réserves		
<i>Réserves statutaires ou contractuelles</i>		
<i>Réserves pour projet de l'entité</i>		
<i>Autres</i>		
Report à nouveau	243 459	229 838
Excédent ou déficit de l'exercice	-84 742	13 621
Situation nette (sous total)	158 717	243 459
Fonds propres consommables		
Subventions d'investissement	1 509	12 898
Provisions règlementés		
TOTAL I	160 226	256 357
FONDS REPORTES ET DEDIES		
Fonds reportés liés aux legs ou donations		
Fonds dédiés	140 112	103 790
Total II	140 112	103 790
Provisions pour risques		
Provisions pour charges	2 395	1 546
Total III	2 395	1 546
DETTES		
Emprunts obligataires et assimilés (titres associatifs)		
Emprunts et dettes auprès des établissements de crédit	120 000	120 000
Emprunts et dettes financières diverses		
Dettes Fournisseurs et Comptes rattachés	37 078	49 249
Dettes des legs ou donations		
Dettes fiscales et sociales	46 775	36 742
Dettes sur immobilisations et comptes rattachés		
Autres dettes		
Instruments de trésorerie		
Produits constatés d'avance	18 100	
Total IV	221 953	205 991
Ecart de conversions Passif (V)		
TOTAL GENERAL (I + II + III + IV + V)	524 686	567 684

Le résultat de l'exercice

- SPARADRAP enregistre un déficit de 84 742 € pour l'exercice 2022. Pour la première fois depuis de nombreuses années, SPARADRAP affiche un résultat négatif et cela s'explique par des motifs d'ordre externe et interne :
 - Au niveau externe :
 - La crise sanitaire a continué à avoir un impact sur l'activité avec notamment la crise de l'hôpital qui a freiné la possibilité pour les soignants de participer plus largement à nos formations, notamment du fait de l'état d'épuisement des personnels et des départs massifs dans les services ;
 - La baisse des subventions de fonctionnement au regard des derniers exercices ;
 - L'évolution des politiques de financement par les entreprises vers des projets ciblés ;
 - La diminution des dons au cours de l'exercice dans un contexte de très forte inflation impactant le pouvoir d'achat des donateurs ;
 - Au niveau interne :
 - Les changements de direction depuis 2021 avec le départ de la co-fondatrice conjugués avec la période de forte instabilité dû à la crise sanitaire ;
 - Le modèle économique actuel de SPARADRAP qui doit s'adapter pour prendre compte ces évolutions et assurer la pérennité de l'association.
- Le plan stratégique présenté lors de l'assemblée générale le 6 avril tient compte de cette situation et fixe des objectifs ambitieux.

A l'actif :

- On constate une baisse de l'actif immobilisé car il n'y a eu que très peu d'investissements en 2022.
- L'actif circulant reste à un niveau comparable à celui de l'exercice précédent.

Au passif :

- L'association SPARADRAP voit ses fonds propres diminuer. Le report à nouveau du déficit de l'exercice en 2022 (- 84 742 €) est pour l'essentiel à l'origine de cette baisse.
- La poursuite de la baisse des subventions d'investissement (-11 389 €) a également un impact négatif sur les fonds propres de l'association.
- Les fonds dédiés augmentent de 36 322 € (voir détail en fin de document)
- Les dettes envers les fournisseurs, fiscales et sociales restent à un niveau comparable à 2021.
- Le PGE de 120 000 € commencera à être remboursé en février 2023.

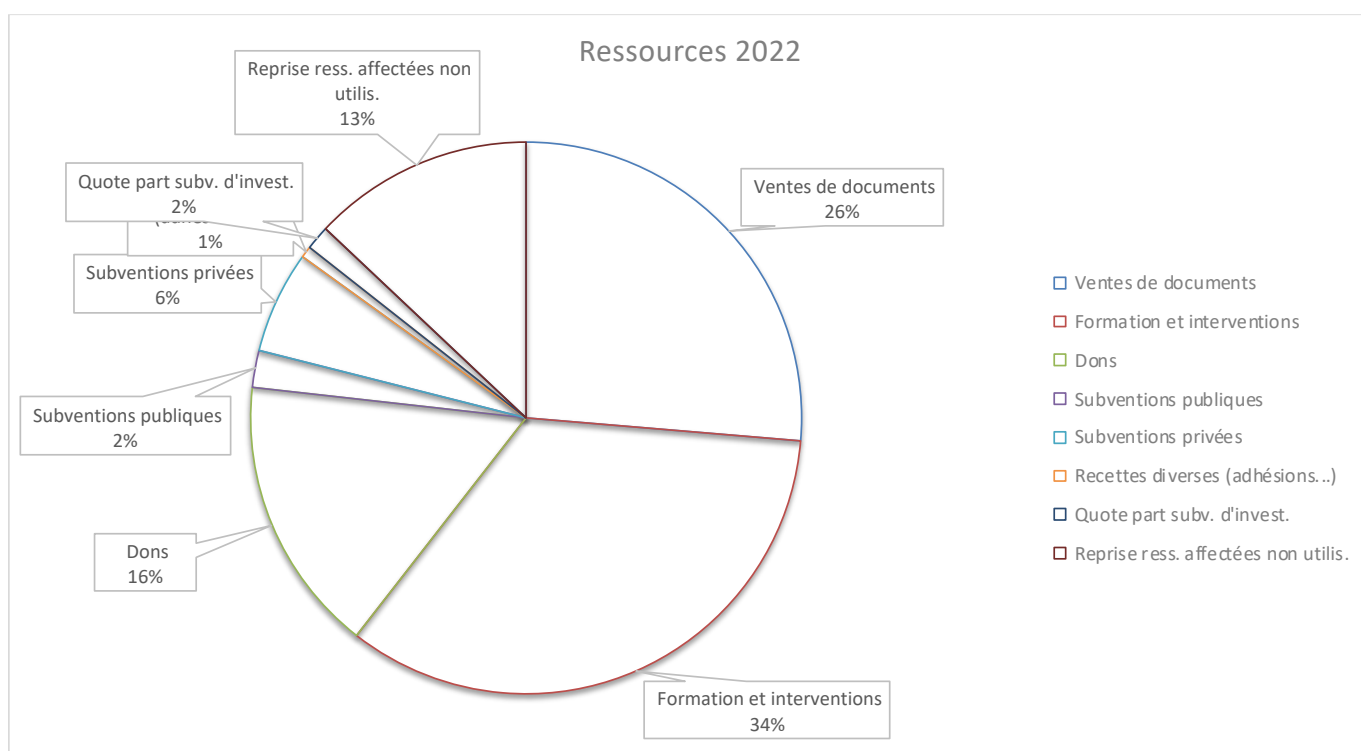
Faits caractéristiques de l'exercice

Début 2022, Céline Puchet a occupé le poste de direction pendant deux mois avant de démissionner. Juliette Roussel a été recrutée en septembre 2022.

Gérard Bernés a démissionné de ses fonctions de trésorier en avril 2022. Sophie Michaut a assumé l'intérim. En novembre, François Chevallier-Mamès a intégré le conseil d'administration et a pris les fonctions de trésorier.

Les produits

Répartition des produits 2022

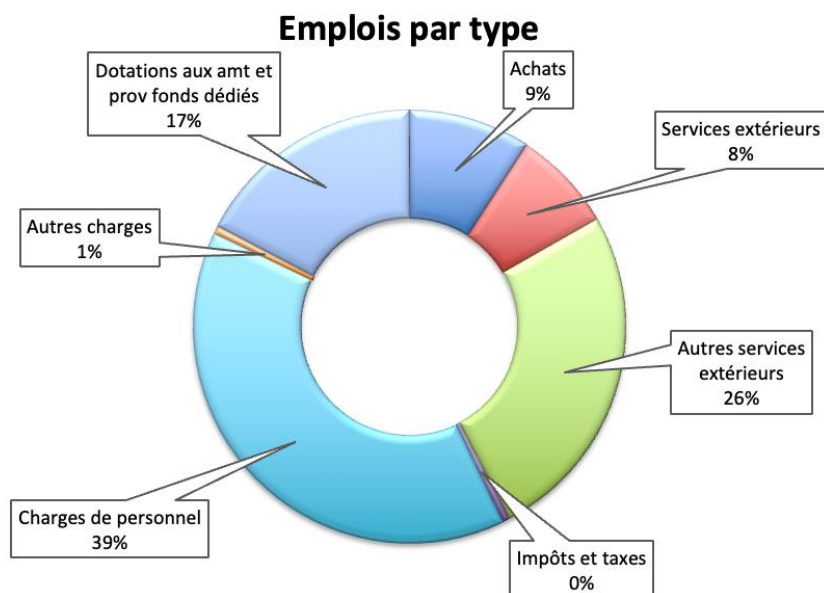


La part du financement propre 2022 (484 534 €) en net progrès par rapport à l'année précédente est très légèrement en deçà de la moyenne des 5 dernières années (487 414 €). Elle représente 52 % du total des recettes, contre 55 % en moyenne.

Les autres sources de financement (subventions, dons et contributions financières) s'élèvent à 195 210 € en 2022, à comparer à 230 456 € l'année précédente.

Les charges

Répartition des charges avec fonds dédiés 2022



Événements postérieurs à la clôture de l'exercice

Le plan stratégique couvrant la période 2023-2028 sera présenté pour adoption à notre assemblée générale.

Compte de résultat (en euros)

	2022	2021
Produits d'exploitation		
Cotisations	1 050	900
Ventes de biens et services	484 534	390 299
<i>Ventes de biens</i>	207 504	175 724
<i>Diffusion de documentation</i>	207 504	175 724
<i>dont ventes de dons en nature</i>		
<i>Ventes de prestations de services</i>	277 029	214 575
<i>Formations</i>	254 530	180 950
<i>Droits de cession d'image/traduction</i>	3 200	10 318
<i>Remboursements divers</i>	19 299	23 307
<i>dont parrainages</i>		
Produits de tiers financeurs	195 210	230 456
<i>Concours publics et subventions d'exploitation</i>	17 333	52 167
<i>Versements des fondateurs ou consommations de la dotation consommable</i>		
<i>Ressources liées à la générosité du public</i>	129 860	148 289
<i>Dons manuels</i>	33 860	46 789
<i>---> Dons particuliers</i>	33 310	40 220
<i>---> Dons organismes</i>	550	6 569
<i>Mécénats</i>	96 000	101 500
<i>Legs, donations et assurances-vies</i>		
<i>Contributions financières</i>	48 016	30 000
Reprises sur amortissements, dépréciations, provisions et transferts de charges	370	52 221
Utilisation des fonds dédiés	103 790	75 990
Autres produits		
Total I - Produits d'exploitation	784 953	749 865
Charges d'exploitation		
Achats de marchandises	93 687	49 425
<i>Imprimerie</i>	50 727	21 175
<i>Fournitures</i>	42 960	28 200
Variation de stocks	-12 914	5 410
Autres achats et charges externes	293 872	232 239
<i>Sous-traitance</i>	1 512	
<i>Locations immobilières</i>	32 762	28 790
<i>Locations mobilières</i>	18 202	16 931
<i>Entretien, réparations, maintenance</i>	12 554	10 663
<i>Assurances</i>	2 054	1 553
<i>Rémunérations d'intérimaires, honoraires</i>	164 086	125 863
<i>Publicité, publications et divers</i>	1 770	
<i>Transport sur ventes & achats</i>	3 804	
<i>Réceptions, voyages et déplacements</i>	26 180	14 849
<i>Frais postaux</i>	25 147	23 520
<i>Téléphone/internet</i>	2 286	1 679
<i>Frais bancaires</i>	2 523	1 695
<i>Autres</i>	992	6 697
Aides financières		
Impôts, taxes et versements assimilés	4 827	4 631
Salaires et traitements	249 714	252 996
Charges sociales	80 707	63 316
Autres charges de personnel	16 156	14 546
Dotation aux amortissements et aux dépréciations	13 302	22 432
Dotations aux provisions	0	0
Reports en fonds dédiés	140 112	103 790
Autres charges	654	600
Total II - Charges d'exploitation	880 117	749 385

1 - Résultat d'exploitation (I-II)	-95 164	481
Produits financiers		
De participations		
D'autres valeurs mobilières et créances de l'actif immobilisé		
Autres intérêts et produits assimilés	403	101
Reprises sur dépréciations, provisions et transferts de charges		
Différences positives de changes		
Produits nets sur cession de valeurs mobilières de placement		
Total III - Produits financiers	403	101
Charges financières		
Dotations aux amortissements, aux dépréciations et aux provisions		
Intérêts et charges assimilés	814	
Différences négatives de change		
Charges nettes sur cessions de valeurs mobilières de placement		
Total IV - Charges financières	814	0
2 - Résultat financier(III-IV)	-411	101
3 - Résultat courant avant impôts (I - II + III - IV)	-95 574	581
Produits exceptionnels		
Sur opérations de gestion	3 553	5 491
Sur opérations en capital		
Reprises sur provisions, dépréciations et transferts de charges	11 389	15 492
Total V - Produits exceptionnels	14 942	20 983
Charges exceptionnelles		
Sur opérations de gestion	4 110	7 943
Sur opérations en capital		
Dotations aux amortissements, aux dépréciations et aux provisions		
Total VI - Charges exceptionnelles	4 110	7 943
4 - Résultat exceptionnel (V - VI)	10 832	13 039
Participation des salariés aux résultats (VII)		
Impôts sur les bénéfices (VIII)		
Total des produits (I + III + V)	800 298	770 949
Total des charges (II + IV +VI +VII + VIII)	885 040	757 328
Excédent ou déficit	-84 742	13 621
Contributions volontaires en nature		
Dons en nature		
Prestations en nature	18 310	32 500
Bénévolat	114 033	69 510
Total	132 343	102 010
Charges des contributions volontaires en nature		
Secours en nature		
Mises à dispositions gratuite de biens		
Prestations en nature	18 310	32 500
Personnel bénévole	114 033	69 510
Total	132 343	102 010

Le total des produits d'exploitation est de 784 943 € en 2022, à comparer avec les 749 865 € en 2021.

Les recettes propres à l'association sont en progression de +24%, passant de 390 299 € à 484 534 €. Cette progression se retrouve aussi bien dans la vente des documents (+18 %) que dans la formation (+40 %), les deux activités principales de SPARADRAP. Les droits de cession d'image et de traduction sont en nette baisse (-69 %).

Les produits de tiers financeurs sont en diminution de -15,3 %.

Les subventions baissent de 34 934€ (-66,8 %).

Globalement, les ressources issues de l'appel à la générosité du public (AGP) sont en baisse de 12,7 %. Les dons manuels reculent de 27,6%, sans doute en relation avec les incertitudes liées à l'inflation. Les ressources issues du mécénat sont en léger recul (-5,4%), alors que les contributions progressent fortement de +60%.

Le total des charges d'exploitation est passé de 749 385 € en 2021 à 880 117 € en 2022.

Les achats de marchandises sont en hausse de +89,5 %. Nous avons imprimé beaucoup de documents fin 2022 qui seront vendus en 2023.

Les autres achats et charges externes progressent de 26,5% et notamment les honoraires de +30,3% en relation avec l'augmentation des activités de formation.

Les impôts et taxes restent au niveau de 2021.

Les autres postes (locations mobilières, entretien, assurance, honoraires, voyages, frais postaux, téléphone, frais bancaires) sont relativement stables.

La masse salariale reste au niveau de 2021.

Le résultat d'exploitation 2022 fait ainsi ressortir un déficit de - 95 164 €, ce qui constitue une forte dégradation par rapport à l'année précédente.

Le résultat financier 2022 est déficitaire de 401 € avec l'impact des intérêts du PGE et malgré les ressources du compte sur livret.

Le résultat courant fait donc apparaître un déficit de - 95 574 €.

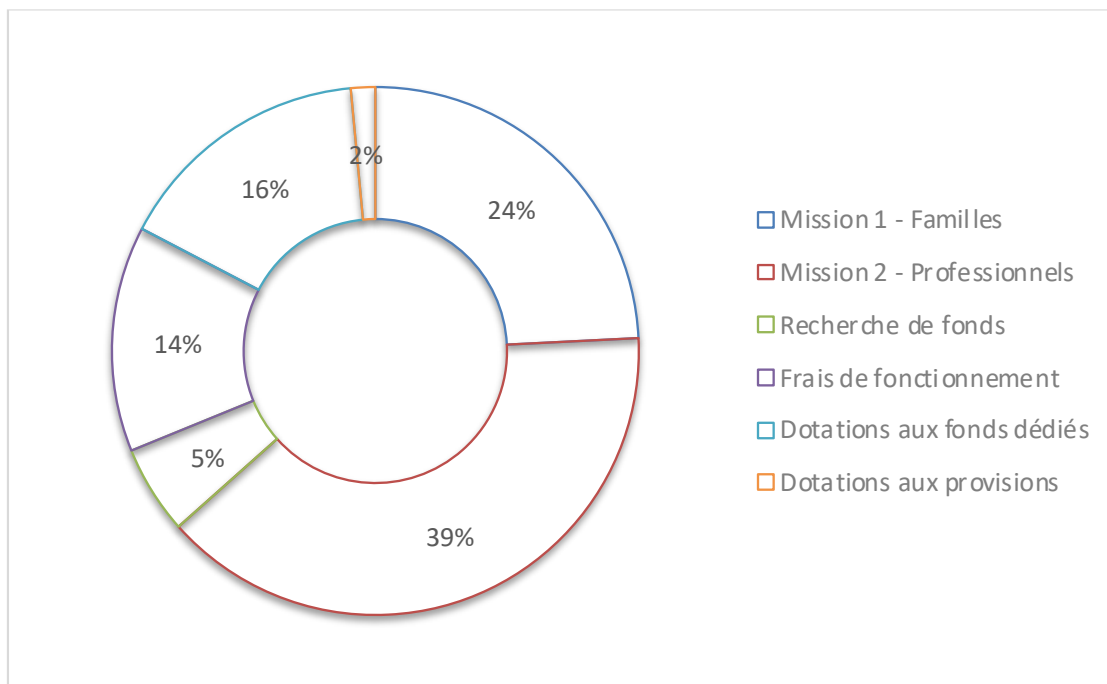
Le résultat exceptionnel dégage un excédent de 10 832 €, grâce à des reprises de quote-part de subventions d'investissements au résultat de l'exercice pour un montant de 11 389 €.

L'exercice 2022 dégage donc un déficit de - 84 742 €.

Compte d'emploi des ressources issues de la générosité du public

Emplois par destination	Exercice		Ressources par origine	Exercice	
	2022	2021		2022	2021
Emplois de l'exercice			Ressources de l'exercice		
1 - MISSIONS SOCIALES	114 400	136 682	1 - RESSOURCES LIEES A LA GENEROSITE DU PUBLIC	130 910	149 189
1.1 Réalisées en France	114 400	136 682	1.1 Cotisations sans contrepartie	1 050	900
- Actions réalisées par l'organisme	114 400	136 682	1.2 Dons, legs et mécénat	129 860	148 289
Mission 1 - Informer et conseiller les familles	87 932	83 841	- Dons manuels	33 860	46 789
Mission 2 - Sensibiliser les professionnels de santé	26 468	52 841	- Legs, donations et assurances-vie		
- Versement à un organisme central			- Mécénat	96 000	101 500
ou d'autres organismes agissant en France			1.3 Autres ressources liées à la générosité du public		
1.2 Réalisées à l'étranger					
- Actions réalisées par l'organisme					
- Versement à un organisme central					
ou d'autres organismes agissant en France					
2 - FRAIS DE RECHERCHE DE FONDS	16 510	12 507			
2.1 frais d'appel à la générosité du public	16 510	12 507			
2.2 Frais de recherche d'autres ressources					
3 - FRAIS DE FONCTIONNEMENT					
TOTAL DES EMPLOIS	130 911	149 189	TOTAL DES RESSOURCES	130 910	149 189
4 - DOTATIONS AUX PROVISIONS ET DEPRECIATIONS			2 - REPRISES SUR PROVISIONS ET DEPRECIATIONS		
5 - REPORT EN FONDS DEDIES DE L'EXERCICE			3 - UTILISATION DES FONDS DEDIES ANTERIEURS		
EXCEDENT DE LA GENEROSITE DU PUBLIC DE L'EXERCICE			DEFICIT DE LA GENEROSITE DU PUBLIC DE L'EXERCICE		
TOTAL	130 911	149 189	TOTAL	130 910	149 189
			Ressources reportées liées à la générosité du public en début d'exercice (hors fonds dédiés)		
			(+) Excédent ou (-) insuffisance de la générosité du public	130 910	149 189
			(-) Investissements et (+) désinvestissements nets liés à la générosité du public de l'exercice	-130 910	-149 189
			Ressources reportées liées à la générosité du public en fin d'exercice (hors fonds dédiés)		
Contributions volontaires en nature	Exercice	Exercice		Exercice	Exercice
	2022	2021		2022	2021
Emplois de l'exercice			Ressources de l'exercice		
1 - CONTRIBUTIONS VOLONTAIRES AUX MISSIONS SOCIALES	80 515	37 380	1 - CONTRIBUTIONS VOLONTAIRES LIEES A LA GENEROSITE DU PUBLIC	114 033	69 510
- Réalisées en France	80 515	37 380	- Bénévolat	114 033	69 510
- Réalisées à l'étranger			- Prestations en nature		
			- Dons en nature		
2 - CONTRIBUTIONS VOLONTAIRES A LA RECHERCHE DE FONDS	3 750	210			
3 - CONTRIBUTIONS VOLONTAIRES AU FONCTIONNEMENT	29 768	31 920			
TOTAL	114 033	69 510	TOTAL	114 033	69 510
Fonds dédiés liés à la générosité du public	Exercice	Exercice			
	2022	2021			
Fonds dédiés liés à la générosité du public en début d'exercice	48 736	68 685			
Utilisation	24 063	55 161			
Report	62 364	35 212			
Fonds dédiés liés à la générosité du public en fin d'exercice	87 037	48 736			

Répartition des charges 2022 (par destination)



Emploi des ressources 2022

